



Orgullosamente  
Comunidad  
**SINAVE**  
SISTEMA NACIONAL DE VIGILANCIA EPIDEMIOLÓGICA



# BOLETIN SEMANAL DE VIGILANCIA EPIDEMIOLOGICA DE ENFERMEDADES TRANSMISIBLES POR VECTORES

CORRESPONDIENTE A  
LA SEMANA EPIDEMIOLOGICA

17 DEL AÑO 2025



# SALUD

SECRETARÍA DE SALUD

# DGE

DIRECCIÓN GENERAL  
DE EPIDEMIOLOGÍA

SERVICIOS DE SALUD DE SINALOA  
DIRECCION DE PREVENCION Y PROMOCION DE LA SALUD  
SUBDIRECCION DE VIGILANCIA EPIDEMIOLOGICA

SEMANA EPIDEMIOLOGICA No.-17 CORRESPONDIENTE DEL  
20/Abril/2025 al 26/Abril/2025





# 1. INDICE

## Contenido

|  |    |
|--|----|
| 1. INDICE.....   | 1  |
| 2. INTRODUCCION.....   | 2  |
| 3. OBJETIVOS.....  | 2  |
| 4. CUADRO DE ENFERMEDADES TRANSMITIDAS POR VECTORES.....                   | 3  |
| 5. RESUMEN DE CAUSAS DE ETV POR GENERO Y TASA.....                         | 4  |
| 6. DENGUE NO GRAVE.....  | 5  |
| 7. DENGUE GRAVE.....   | 6  |
| 8. DENGUE CON SIGNOS DE ALARMA.....  | 7  |
| 9. CONFIRMADOS POR DENGUE.....   | 8  |
| 10. ENFERMEDAD POR VIRUS CHIKUNGUNYA.....                                  | 9  |
| 11. ENFERMEDAD POR EL VIRUS DEL ZIKA.....                                  | 10 |
| 11.1. CONFIRMADOS DE EMBARAZADAS CON ENFERMEDAD POR EL VIRUS DEL ZIKA..... | 11 |
| 11.2. OTRAS RICKETTSIOSIS.....   | 12 |
| 12. TIFO MURINO Y TIFO EPIDÉMICO.....                                      | 13 |
| 13. TRIPANOSOMIASIS AMERICANA.....   | 14 |
| 14. FIEBRE MANCHADA.....   | 15 |
| 15. PALUDISMO POR PLASMODIUM VIVAX.....                                    | 16 |
| 16. PALUDISMO POR PLASMODIUM FALCIPARUM.....                               | 17 |
| 17. LEISHMANIASIS.....   | 18 |
| 18. DIRECTORIO.....  | 19 |



## 2. INTRODUCCION

La vigilancia epidemiología de las enfermedades transmisibles por Vectores supone una herramienta importante en la salud pública, ya no solo permite la recolección de datos, su análisis y evaluación; sino que a su vez, permite una toma de decisión al momento de ejecutar los diversos programas de prevención y tratamiento de enfermedades en la población.

Como herramienta nos permite una correcta recolección de los datos de enfermedades y casos a estudiar, así como su procesamiento y presentación para una clara difusión de los mismos.

A su vez nos permite dar los reportes confiables a las diferentes organizaciones encargadas de determinados padecimientos, utilizándolo así como una información valiosa para la toma de decisiones, siendo lo que se espera con este documento.

Información de la plataforma SUAVE de Año actual, así como Año anterior sin cierre se consideran cifras preliminares.

**\*\*\*\*\*Listado de fuentes y referencias utilizadas en la conformación de este boletín\*\*\*\*\***

| <i>Fuentes:</i>   | <i>Últimas Fechas de Revisión de Plataformas</i> |
|---|--|
| <a href="http://www.epidemiologia.salud.gob.mx">http://www.epidemiologia.salud.gob.mx</a> |  |
| <b>Plataforma de Notificación Semanal</b>   |  |
| <a href="http://www.sinave.gob.mx/">http://www.sinave.gob.mx/</a>                         |  |

## 3. OBJETIVOS

- Notificar continuamente el comportamiento de las Enfermedades Transmisibles por Vector de nuestra región, para mejorar el control y prevención de estas, a través de programas de prevención y control específicos.
- Mantener actualizado el conocimiento de la conducta de las enfermedades transmisibles por Vectores del área bajo vigilancia.
- Identificar la susceptibilidad y el riesgo de la población a las enfermedades bajo vigilancia.
- Formular las medidas de control adecuadas según el nivel correspondiente.
- Evaluar las medidas de control planteadas.



### 4. CUADRO DE ENFERMEDADES TRANSMITIDAS POR VECTORES

| NOTIFICACION EN SUIVE DE ENFERMEDADES TRANSMITIDAS POR VECTORES DEL AÑO 2025 HASTA LA SEMANA 17 EN EL ESTADO DE SINALOA. |             |                 |              |                             |                                  |                              |                                |                   |   |   |                 |                     |             |                |                                     |                           |                 |
|--|-------------|-----------------|--------------|-----------------------------|----------------------------------|------------------------------|--------------------------------|-------------------|---|---|-----------------|---------------------|-------------|----------------|-------------------------------------|---------------------------|-----------------|
| JURISDICCION   | MUNICIPIO   | 2025            |              |                             |                                  |                              |                                |                   |   |   |                 |                     |             |                |                                     |                           |                 |
|  |             | DENGUE NO GRAVE | DENGUE GRAVE | DENGUE CON SIGNOS DE ALARMA | ENFERMEDAD POR VIRUS CHIKUNGUNYA | ENFERMEDAD POR VIRUS DE ZIKA | PALUDISMO POR PLASMODIUM VIVAX | LEISHMANIASIS     | Tripanosomiasis americana (enfermedad de Chagas) aguda(B57.0-B57.1) | Tripanosomiasis americana (enfermedad de Chagas) crónica(B57.2-B57.5) | FIEBRE MANCHADA | OTRAS RICKETTSIOSIS | TIFO MURINO | TIFO EPIDÉMICO | PALUDISMO POR PLASMODIUM FALCIPARUM | FIEBRE DEL OESTE DEL NILO | FIEBRE AMARILLA |
|  |             | A90             | A91          | S/C                         | A92.0                            | A92.5                        | B51                            | B55.0-B55.1-B55.2 | B57.0-B57.1   | B57.2-B57.5   | A77.0           | A79                 | A75.2       | A75.0          | B50                                 | A92.3                     | A95             |
| J-1  | AHOME       | 80              | 6            | 29                          | 0                                | 0                            | 0                              | 0                 | 0   | 0   | 0               | 0                   | 0           | 0              | 0                                   | 0                         | 0               |
|  | CHOIX       | 1               | 0            | 0                           | 0                                | 0                            | 0                              | 0                 | 0   | 0   | 0               | 0                   | 0           | 0              | 0                                   | 0                         | 0               |
|  | EL FUERTE   | 3               | 0            | 5                           | 0                                | 0                            | 0                              | 0                 | 0   | 0   | 0               | 6                   | 0           | 0              | 0                                   | 0                         | 0               |
| J-2  | GUASAVE     | 10              | 5            | 12                          | 0                                | 0                            | 0                              | 0                 | 0   | 0   | 0               | 13                  | 0           | 0              | 0                                   | 0                         | 0               |
|  | SINALOA     | 1               | 0            | 0                           | 0                                | 0                            | 0                              | 0                 | 0   | 0   | 0               | 0                   | 0           | 0              | 0                                   | 0                         | 0               |
| J-3  | ANGOSTURA   | 8               | 0            | 0                           | 0                                | 0                            | 0                              | 0                 | 0   | 0   | 0               | 1                   | 0           | 0              | 0                                   | 0                         | 0               |
|  | MOCORITO    | 7               | 0            | 3                           | 0                                | 0                            | 0                              | 0                 | 0   | 0   | 0               | 0                   | 0           | 0              | 0                                   | 0                         | 0               |
|  | S. ALVARADO | 6               | 0            | 2                           | 0                                | 0                            | 0                              | 0                 | 0   | 0   | 0               | 0                   | 0           | 0              | 0                                   | 0                         | 0               |
| J-4  | BADIRAGUATO | 13              | 0            | 1                           | 0                                | 0                            | 0                              | 0                 | 0   | 0   | 0               | 5                   | 0           | 0              | 0                                   | 0                         | 0               |
|  | CULIACAN    | 468             | 4            | 159                         | 1                                | 0                            | 0                              | 0                 | 1   | 6   | 0               | 35                  | 0           | 0              | 0                                   | 0                         | 0               |
|  | NAVOLATO    | 26              | 4            | 32                          | 0                                | 0                            | 0                              | 0                 | 0   | 0   | 0               | 5                   | 0           | 0              | 0                                   | 0                         | 0               |
|  | COSALA      | 4               | 0            | 2                           | 0                                | 0                            | 0                              | 0                 | 0   | 0   | 0               | 0                   | 0           | 0              | 0                                   | 0                         | 0               |
|  | ELOTA       | 9               | 0            | 1                           | 0                                | 0                            | 0                              | 0                 | 0   | 0   | 0               | 1                   | 0           | 0              | 0                                   | 0                         | 0               |
| J-5  | SAN IGNACIO | 14              | 0            | 3                           | 0                                | 0                            | 0                              | 0                 | 0   | 0   | 0               | 1                   | 0           | 0              | 0                                   | 0                         | 0               |
|  | CONCORDIA   | 12              | 0            | 1                           | 0                                | 0                            | 0                              | 0                 | 0   | 0   | 0               | 0                   | 0           | 0              | 0                                   | 0                         | 0               |
|  | MAZATLAN    | 112             | 2            | 44                          | 0                                | 0                            | 0                              | 0                 | 0   | 0   | 0               | 4                   | 0           | 0              | 0                                   | 0                         | 0               |
| J-6  | ESCUINAPA   | 97              | 0            | 16                          | 0                                | 0                            | 0                              | 0                 | 0   | 0   | 0               | 16                  | 0           | 0              | 0                                   | 0                         | 0               |
|  | ROSARIO     | 25              | 0            | 6                           | 0                                | 0                            | 0                              | 0                 | 0   | 0   | 0               | 0                   | 0           | 0              | 0                                   | 0                         | 0               |
|  | TOTAL       | 896             | 21           | 316                         | 1                                | 0                            | 0                              | 0                 | 1   | 7   | 0               | 96                  | 0           | 0              | 0                                   | 0                         | 0               |

FUENTE: SUAVE - SEMANA EPIDEMIOLOGICA No.-17 CORRESPONDIENTE DEL 20/Abril/2025 al 26/Abril/2025

**Descripción:** Cuadro en el que se muestran las principales causas de enfermedades transmitidas por vectores en Sinaloa en el año en curso hasta la semana actual mostrando los casos por diagnostico en sus respectivos municipios.



## 5. RESUMEN DE CAUSAS DE ETV POR GENERO Y TASA

| No. | DIAGNOSTICOS *   | 2024         |        | 2025      |          |            |           |             |            |
|-----|--|--------------|--------|-----------|----------|------------|-----------|-------------|------------|
|     |  | CASOS CIERRE | TASA   | CASOS FEM | TASA FEM | CASOS MASC | TASA MASC | CASOS TOTAL | TASA TOTAL |
| 1   | DENGUE NO GRAVE  | 15703        | 492.65 | 489       | 30.38    | 407        | 25.79     | 896         | 28.11      |
| 2   | OTRAS RICKETTSIOSIS  | 337          | 10.57  | 60        | 3.73     | 36         | 2.28      | 96          | 3.01       |
| 3   | ENFERMEDAD POR VIRUS DE ZIKA   | 0            | 0.00   | 0         | 0.00     | 0          | 0.00      | 0           | 0.00       |
| 4   | ENFERMEDAD POR VIRUS CHIKUNGUNYA                                       | 4            | 0.13   | 1         | 0.06     | 0          | 0.00      | 1           | 0.03       |
| 5   | DENGUE CON SIGNOS DE ALARMA  | 4307         | 135.12 | 171       | 10.62    | 145        | 9.19      | 316         | 9.91       |
| 6   | DENGUE GRAVE   | 384          | 12.05  | 12        | 0.75     | 9          | 0.57      | 21          | 0.66       |
| 7   | TRIPANOSOMIASIS AMERICANA (ENFERMEDAD DE CHAGAS) CRÓNICA (B57.2-B57.5) | 47           | 1.47   | 2         | 0.12     | 5          | 0.32      | 7           | 0.22       |
| 8   | TRIPANOSOMIASIS AMERICANA (ENFERMEDAD DE CHAGAS) AGUDA (B57.0-B57.1)   | 2            | 0.06   | 0         | 0.00     | 1          | 0.06      | 1           | 0.03       |
| 9   | PALUDISMO POR PLASMODIUM VIVAX   | 0            | 0.00   | 0         | 0.00     | 0          | 0.00      | 0           | 0.00       |
| 10  | TIFO MURINO  | 7            | 0.22   | 0         | 0.00     | 0          | 0.00      | 0           | 0.00       |
| 11  | FIEBRE MANCHADA  | 5            | 0.16   | 0         | 0.00     | 0          | 0.00      | 0           | 0.00       |
| 12  | PALUDISMO POR PLASMODIUM FALCIPARUM                                    | 0            | 0.00   | 0         | 0.00     | 0          | 0.00      | 0           | 0.00       |
| 13  | TIFO EPIDÉMICO   | 0            | 0.00   | 0         | 0.00     | 0          | 0.00      | 0           | 0.00       |
| 14  | LEISHMANIASIS B55.0-B55.1-B55  | 0            | 0.00   | 0         | 0.00     | 0          | 0.00      | 0           | 0.00       |
| 15  | FIEBRE DEL OESTE DEL NILO  | 0            | 0.00   | 0         | 0.00     | 0          | 0.00      | 0           | 0.00       |
| 16  | FIEBRE AMARILLA  | 0            | 0.00   | 0         | 0.00     | 0          | 0.00      | 0           | 0.00       |

FUENTE: SUAVE - SEMANA EPIDEMIOLOGICA No.-17 CORRESPONDIENTE DEL 20/Abril/2025 al 26/Abril/2025

Hasta la semana 17 del año actual se llevan contabilizados 896 casos de DENGUE NO GRAVE contra 15703 casos con los que se cerró el año 2024 teniéndolo en el lugar 1.

En la posición 2, OTRAS RICKETTSIOSIS se encuentra afectando a 3.01 por cada 100,000 habitantes con 96 casos registrados en la semana actual del 2024

Al cierre del año 2024, tenemos en el peldaño 3 a ENFERMEDAD POR VIRUS DE ZIKA que termino afectando a la población con 0 casos. Hasta la semana 17 del año 2025 en curso se tienen 0 casos por lo que deduce una afectación de 0.00 personas por cada 100,000 habitantes.

Hasta la semana 17 del año actual se llevan contabilizados 1 casos de ENFERMEDAD POR VIRUS CHIKUNGUNYA Contra 4 casos con los que se cerró el año 2024 teniéndolo en el lugar 4.

Con una población de 3,187,466 para este grupo se observa una tasa de afectación de 9.91 para DENGUE CON SIGNOS DE ALARMA en lo que va el año 2025 en la semana 17 con 316 casos ubicándolo en el lugar 5 de la lista.

Al cierre del año 2024, tenemos en el peldaño 6 a DENGUE GRAVE que termino afectando a la población con 384 casos. Hasta la semana 17 del año 2025 en curso se tienen 21 casos por lo que deduce una afectación de 0.66 personas por cada 100,000 habitantes.

Hasta la semana 17 del año actual se llevan contabilizados 7 casos de TRIPANOSOMIASIS AMERICANA (ENFERMEDAD DE CHAGAS) CRÓNICA (B57.2-B57.5) contra 47 casos con los que se cerró el año 2024 teniéndolo en el lugar 7.

En la posición 8, TRIPANOSOMIASIS AMERICANA (ENFERMEDAD DE CHAGAS) AGUDA (B57.0-B57.1) se encuentra afectando a 0.03 por cada 100,000 habitantes con 1 casos registrados en la semana actual del 2025.

Se puede apreciar en el Lugar 9 que en el diagnostico PALUDISMO POR PLASMODIUM VIVAX hasta la semana 17 se encuentra afectando a 0.00 personas por cada 100,000 habitantes considerando una población de 3,187,466 para este grupo.

Con una población de 3,187,466 para este grupo se observa una tasa de afectación de 0.00 para TIFO MURINO en lo que va el año 2025 en la semana 17 con 0 casos ubicándolo en el lugar 10 de la lista.

En la posición 11, FIEBRE MANCHADA se encuentra afectando a 0.00 por cada 100,000 habitantes con 0 casos registrados en la semana actual del 2025.

Hasta la semana 17 del año actual se llevan contabilizados 0 casos de PALUDISMO POR PLASMODIUM FALCIPARUM contra 0 casos con los que se cerró el año 2024 teniéndolo en el lugar 12.

Se puede apreciar en el Lugar 13 que en el diagnostico TIFO EPIDÉMICO hasta la semana 17 se encuentra afectando a 0.00 personas por cada 100,000 habitantes considerando una población de 3,187,466 para este grupo.

Con una población de 1578035 para este grupo se observa una tasa de afectación de 0.0 para LEISHMANIASIS B55.0-B55.1-B55 en lo que va el año 2025 en la semana 17 con 0 casos ubicándolo en el lugar 14 de la lista.

En la posición 15, FIEBRE DEL OESTE DEL NILO se encuentra afectando a 0.00 por cada 100,000 habitantes con 0 casos registrados en la semana actual del 2025.

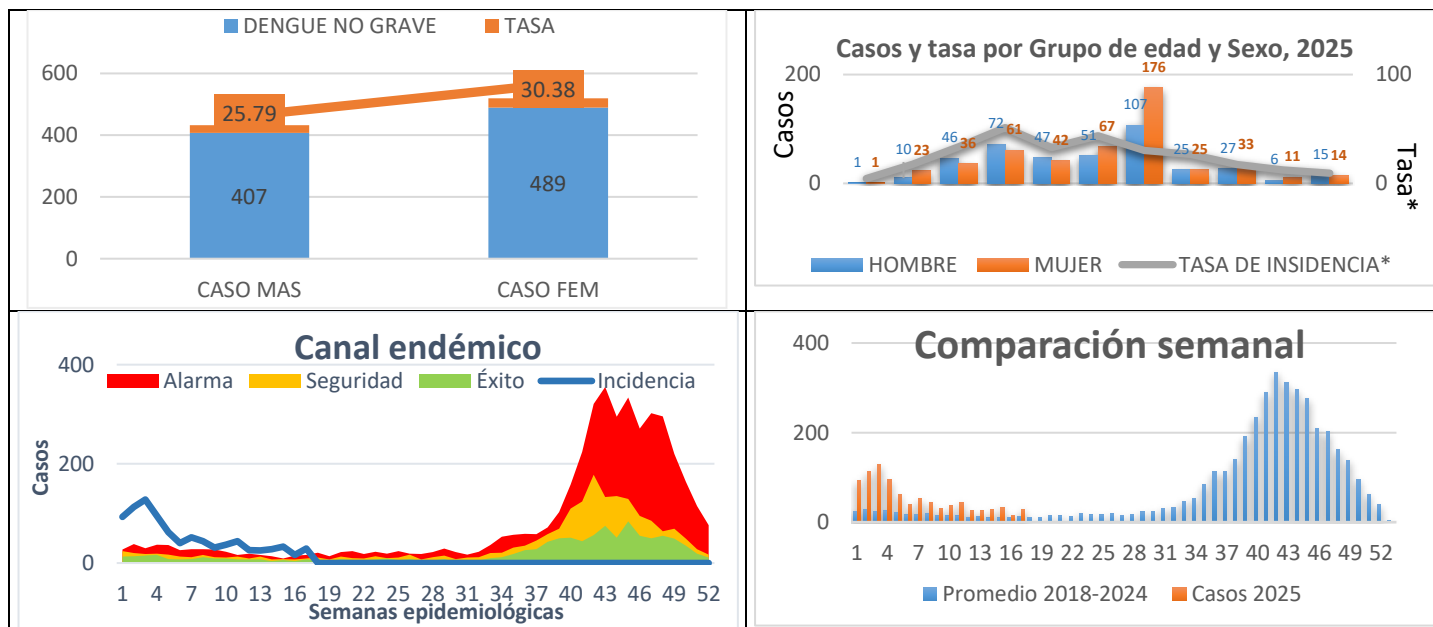
Hasta la semana 17 del año actual se llevan contabilizados 0 casos de FIEBRE AMARILLA contra 0 casos con los que se cerró el año 2024 teniéndolo en el lugar 16.



## 6. DENGUE NO GRAVE

| JURISDICCION | MUNICIPIO   | DENGUE NO GRAVE     |        | CIE-10: A90 |        | 2022 AL 2025              |       |       |       |       |       |
|--------------|-------------|---------------------|--------|-------------|--------|---------------------------|-------|-------|-------|-------|-------|
|              |             | ACUMULADO AL CIERRE |        |             |        | ACUMULADO HASTA SEMANA 17 |       |       |       |       |       |
|              |             | 2022                |        | 2023        |        | 2024                      |       | 2024  |       | 2025  |       |
|              |             | CASOS               | TASA*  | CASOS       | TASA*  | CASOS                     | TASA* | CASOS | TASA* | CASOS | TASA* |
| J-1          | AHOME       | 373                 | 6.7    | 186         | 106.3  | 2421                      | 75.5  | 13    | 2.7   | 80    | 16.3  |
|              | CHOIX       | 2                   | 0.0    | 0           | 13.9   | 37                        | 3.9   | 1     | 2.7   | 1     | 2.3   |
|              | EL FUERTE   | 173                 | 19.1   | 11          | 41.0   | 273                       | 535.4 | 2     | 1.8   | 3     | 11.8  |
| J-2          | GUASAVE     | 86                  | 97.4   | 50          | 764.6  | 1266                      | 263.5 | 4     | 1.2   | 10    | 39.7  |
|              | SINALOA     | 3                   | 28.5   | 9           | 254.7  | 93                        | 16.8  | 0     | 0.0   | 1     | 5.4   |
| J-3          | ANGOSTURA   | 10                  | 1.6    | 7           | 1.6    | 216                       | 1.0   | 1     | 2.0   | 8     | 0.7   |
|              | MOCORITO    | 11                  | 33.0   | 12          | 142.1  | 59                        | 29.8  | 0     | 0.0   | 7     | 23.4  |
|              | S. ALVARADO | 66                  | 129.8  | 17          | 595.6  | 214                       | 136.8 | 1     | 1.1   | 6     | 10.1  |
| J-4          | BADIRAGUATO | 212                 | 22.5   | 21          | 146.9  | 76                        | 335.9 | 0     | 0.0   | 13    | 20.5  |
|              | CULIACAN    | 846                 | 333.7  | 517         | 1689.7 | 3721                      | 763.9 | 80    | 7.8   | 468   | 471.8 |
|              | NAVOLATO    | 55                  | 14.2   | 35          | 46.9   | 364                       | 16.7  | 1     | 0.7   | 26    | 8.8   |
|              | COSALA      | 9                   | 9.6    | 2           | 1.8    | 138                       | 1.7   | 1     | 5.6   | 4     | 0.8   |
| J-5          | ELOTA       | 52                  | 52.2   | 58          | 83.9   | 229                       | 103.4 | 10    | 21.9  | 9     | 22.8  |
|              | SAN IGNACIO | 44                  | 20.1   | 11          | 30.9   | 123                       | 79.4  | 4     | 16.6  | 14    | 26.2  |
|              | CONCORDIA   | 8                   | 47.3   | 25          | 7.8    | 242                       | 8.9   | 7     | 21.6  | 12    | 14.8  |
|              | MAZATLAN    | 70                  | 2224.5 | 181         | 684.6  | 2231                      | 288.3 | 165   | 31.8  | 112   | 598.4 |
| J-6          | ESCUINAPA   | 161                 | 767.7  | 323         | 42.7   | 2610                      | 106.0 | 213   | 334.9 | 97    | 122.1 |
|              | ROSARIO     | 10                  | 282.4  | 25          | 14.7   | 1390                      | 14.6  | 31    | 55.6  | 25    | 16.7  |
| TOTAL        |             | 3561                | 76.3   | 1490        | 111.9  | 15,703                    | 66.5  | 534   | 16.5  | 896   | 28.1  |

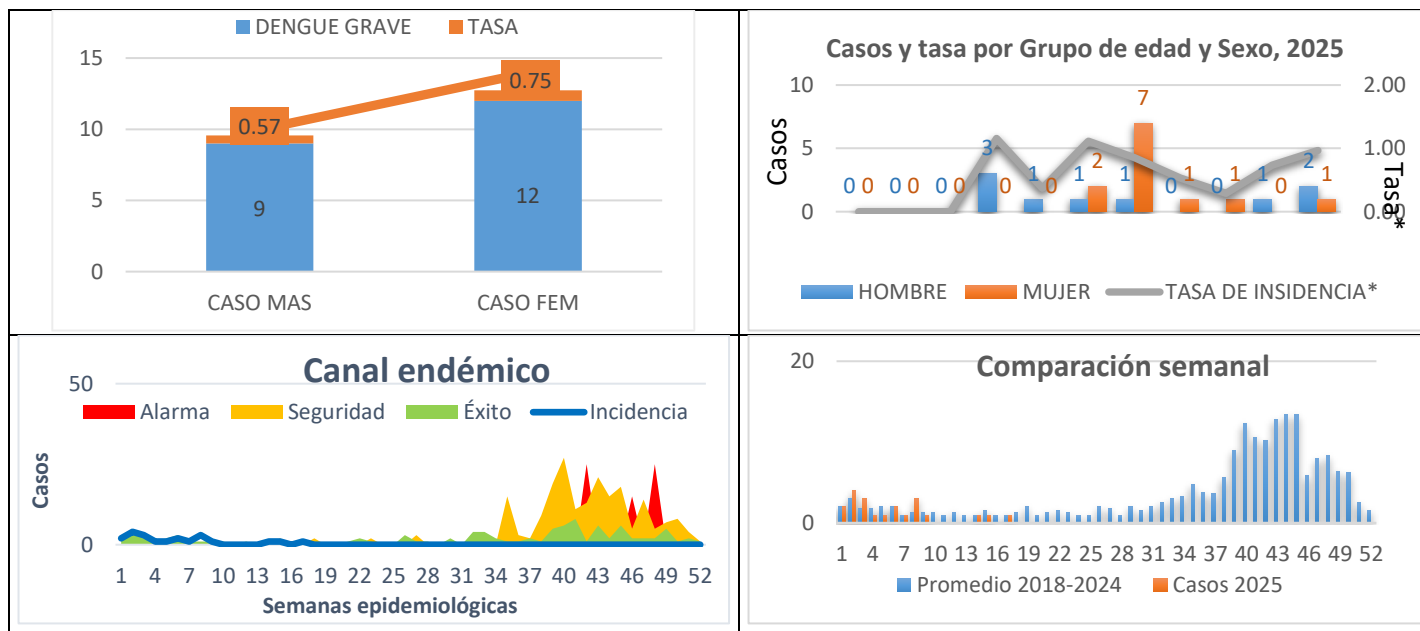
FUENTE: SUAVE - SEMANA EPIDEMIOLOGICA No.-17 CORRESPONDIENTE DEL 20/Abril/2025 al 26/Abril/2025. Tasa por 100,000 Habitantes.



## 7. DENGUE GRAVE

| JURISDICCION | MUNICIPIO   | ACUMULADO AL CIERRE |            |           |            |            |             | ACUMULADO HASTA SEMANA 17 |            |           |            |
|--------------|-------------|---------------------|------------|-----------|------------|------------|-------------|---------------------------|------------|-----------|------------|
|              |             | 2022                |            | 2023      |            | 2024       |             | 2024                      |            | 2025      |            |
|              |             | CASOS               | TASA*      | CASOS     | TASA*      | CASOS      | TASA*       | CASOS                     | TASA*      | CASOS     | TASA*      |
| J-1          | AHOME       | 52                  | 10.8       | 20        | 4.1        | 170        | 34.7        | 5                         | 1.0        | 6         | 1.2        |
|              | CHOIX       | 0                   | 0.0        | 0         | 0.0        | 1          | 2.7         | 0                         | 0.0        | 0         | 0.0        |
|              | EL FUERTE   | 1                   | 3.2        | 1         | 3.1        | 2          | 1.8         | 0                         | 0.0        | 0         | 0.0        |
| J-2          | GUASAVE     | 3                   | 9.4        | 0         | 0.0        | 32         | 9.7         | 0                         | 0.0        | 5         | 19.8       |
|              | SINALOA     | 0                   | 0.0        | 0         | 0.0        | 1          | 1.0         | 0                         | 0.0        | 0         | 0.0        |
| J-3          | ANGOSTURA   | 0                   | 0.0        | 0         | 0.0        | 3          | 5.9         | 0                         | 0.0        | 0         | 0.0        |
|              | MOCORITO    | 1                   | 2.7        | 0         | 0.0        | 0          | 0.0         | 0                         | 0.0        | 0         | 0.0        |
|              | S. ALVARADO | 0                   | 0.0        | 0         | 0.0        | 5          | 5.5         | 0                         | 0.0        | 0         | 0.0        |
| J-4          | BADIRAGUATO | 0                   | 0.0        | 0         | 0.0        | 0          | 0.0         | 0                         | 0.0        | 0         | 0.0        |
|              | CULIACAN    | 25                  | 22.8       | 13        | 11.8       | 81         | 7.9         | 1                         | 0.1        | 4         | 4.0        |
|              | NAVOLATO    | 1                   | 0.3        | 0         | 0.0        | 7          | 4.6         | 0                         | 0.0        | 4         | 1.4        |
|              | COSALA      | 0                   | 0.0        | 0         | 0.0        | 0          | 0.0         | 0                         | 0.0        | 0         | 0.0        |
| J-5          | ELOTA       | 0                   | 0.0        | 1         | 2.0        | 0          | 0.0         | 0                         | 0.0        | 0         | 0.0        |
|              | SAN IGNACIO | 0                   | 0.0        | 0         | 0.0        | 0          | 0.0         | 0                         | 0.0        | 0         | 0.0        |
|              | CONCORDIA   | 0                   | 0.0        | 0         | 0.0        | 5          | 15.4        | 0                         | 0.0        | 0         | 0.0        |
|              | MAZATLAN    | 7                   | 29.4       | 7         | 29.3       | 56         | 10.8        | 4                         | 0.8        | 2         | 10.7       |
| J-6          | ESCUINAPA   | 0                   | 0.0        | 4         | 4.0        | 13         | 20.4        | 1                         | 1.6        | 0         | 0.0        |
|              | ROSARIO     | 0                   | 0.0        | 0         | 0.0        | 8          | 14.4        | 1                         | 1.8        | 0         | 0.0        |
| <b>TOTAL</b> |             | <b>90</b>           | <b>2.8</b> | <b>46</b> | <b>1.4</b> | <b>384</b> | <b>11.9</b> | <b>12</b>                 | <b>0.4</b> | <b>21</b> | <b>0.7</b> |

FUENTE: SUAVE - SEMANA EPIDEMIOLOGICA No.-17 CORRESPONDIENTE DEL 20/Abril/2025 al 26/Abril/2025. Tasa por 100,000 Habitantes.

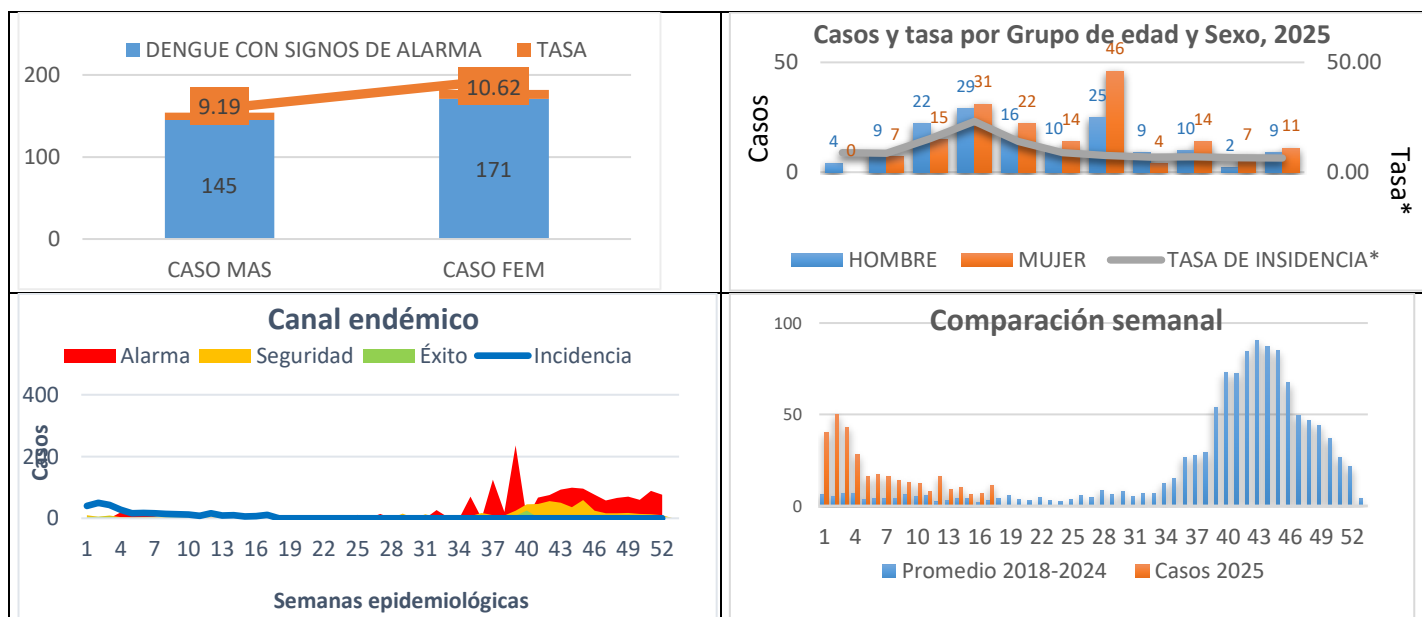




### 8. DENGUE CON SIGNOS DE ALARMA

| JURISDICCION | DENGUE CON SIGNOS DE ALARMA |               |      |                           |              |
|--------------|-----------------------------|---------------|------|---------------------------|--------------|
|              | MUNICIPIO                   | CIE-10: A97.1 |      | ACUMULADO HASTA SEMANA 17 |              |
|              |                             | PROBABLES     |      | %↑↓                       |              |
|              |                             | 2024          | 2025 | DIFERENCIA                | DIFERENCIA % |
| J-1          | AHOME                       | 14            | 29   | 15                        | 107%         |
|              | CHOIX                       | 0             | 0    | 0                         | 0%           |
|              | EL FUERTE                   | 0             | 5    | 5                         | 500%         |
| J-2          | GUASAVE                     | 3             | 12   | 9                         | 300%         |
|              | SINALOA                     | 0             | 0    | 0                         | 0%           |
| J-3          | ANGOSTURA                   | 0             | 0    | 0                         | 0%           |
|              | MOCORITO                    | 0             | 3    | 3                         | 300%         |
|              | S. ALVARADO                 | 0             | 2    | 2                         | 200%         |
| J-4          | BADIRAGUATO                 | 0             | 1    | 1                         | 100%         |
|              | CULIACAN                    | 17            | 159  | 142                       | 835%         |
|              | NAVOLATO                    | 1             | 32   | 31                        | 3100%        |
|              | COSALA                      | 0             | 2    | 2                         | 200%         |
| J-5          | ELOTA                       | 1             | 1    | 0                         | 0%           |
|              | SAN IGNACIO                 | 0             | 3    | 3                         | 300%         |
|              | CONCORDIA                   | 0             | 1    | 1                         | 100%         |
|              | MAZATLAN                    | 47            | 44   | -3                        | -6%          |
| J-6          | ESCUINAPA                   | 28            | 16   | -12                       | -43%         |
|              | ROSARIO                     | 4             | 6    | 2                         | 50%          |
| TOTAL        |                             | 115           | 316  | 201                       | 175%         |

FUENTE: SUAVE - SEMANA EPIDEMIOLOGICA No.-17 CORRESPONDIENTE DEL 20/Abril/2025 al 26/Abril/2025





## 9. CONFIRMADOS POR DENGUE

Distribución en el estado de Sinaloa de casos confirmados de Dengue.

| JURISDICCION | CASOS CONFIRMADOS DE DENGUE ACUMULADOS HASTA LA SEMANA 17 EN EL AÑO 2024 Y 2025 |            |           |                  |            |          |           |            |            |
|--------------|---|------------|-----------|------------------|------------|----------|-----------|------------|------------|
|              | MUNICIPIO   | NO GRAVE   |           | SIGNOS DE ALARMA |            | GRAVE    |           | TOTAL      |            |
|              |   | 2024       | 2025      | 2024             | 2025       | 2024     | 2025      | 2024       | 2025       |
| J-1          | AHOME   | 2          | 6         | 11               | 11         | 1        | 4         | 14         | 21         |
|              | CHOIX   | 0          | 0         | 0                | 1          | 0        | 0         | 0          | 1          |
|              | EL FUERTE   | 0          | 0         | 0                | 0          | 0        | 1         | 0          | 1          |
| J-2          | GUASAVE   | 0          | 0         | 4                | 7          | 0        | 2         | 4          | 9          |
|              | SINALOA   | 0          | 1         | 0                | 2          | 0        | 0         | 0          | 3          |
| J-3          | ANGOSTURA   | 0          | 0         | 0                | 0          | 0        | 0         | 0          | 0          |
|              | MOCORITO  | 0          | 1         | 1                | 2          | 0        | 0         | 1          | 3          |
|              | S. ALVARADO   | 0          | 1         | 0                | 1          | 0        | 0         | 0          | 2          |
| J-4          | BADIRAGUATO   | 0          | 3         | 0                | 1          | 0        | 1         | 0          | 5          |
|              | CULIACAN  | 10         | 14        | 9                | 50         | 1        | 3         | 20         | 67         |
|              | NAVOLATO  | 0          | 3         | 0                | 22         | 0        | 4         | 0          | 29         |
|              | COSALA  | 0          | 0         | 0                | 1          | 0        | 0         | 0          | 1          |
| J-5          | ELOTA   | 0          | 0         | 0                | 0          | 0        | 0         | 0          | 0          |
|              | SAN IGNACIO   | 0          | 4         | 0                | 1          | 0        | 1         | 0          | 6          |
|              | CONCORDIA   | 0          | 0         | 1                | 0          | 1        | 0         | 2          | 0          |
|              | MAZATLAN  | 41         | 6         | 31               | 18         | 4        | 0         | 76         | 24         |
| J-6          | ESCUINAPA   | 56         | 13        | 16               | 11         | 1        | 0         | 73         | 24         |
|              | ROSARIO   | 9          | 3         | 3                | 3          | 0        | 0         | 12         | 6          |
|              | <b>TOTAL</b>  | <b>118</b> | <b>55</b> | <b>76</b>        | <b>131</b> | <b>8</b> | <b>16</b> | <b>202</b> | <b>202</b> |

SEMANA EPIDEMIOLOGICA No.-17 CORRESPONDIENTE DEL 20/Abril/2025 al 26/Abril/2025

Fuente: SINAVE/PLATAFORMA DE VECTORES/2025

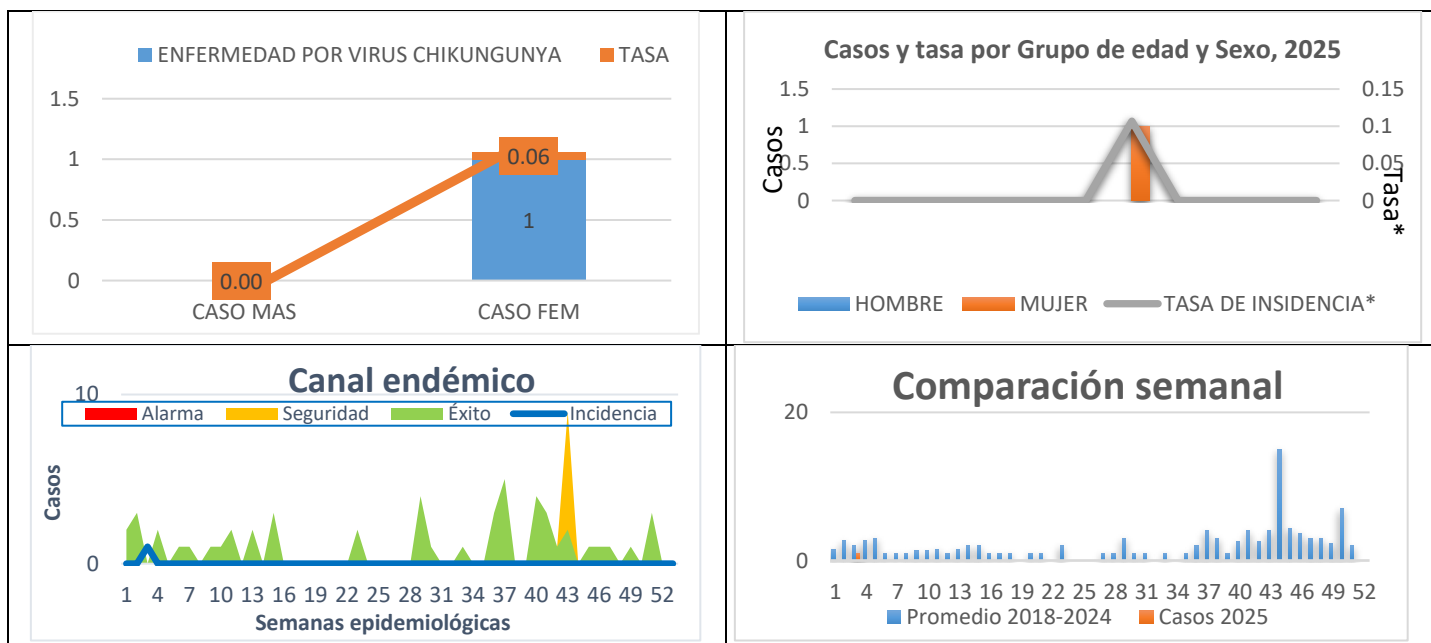


## 10. ENFERMEDAD POR VIRUS CHIKUNGUNYA

| JURISDICCION | ENFERMEDAD POR VIRUS CHIKUNGUNYA |           |          |            |                   | ACUMULADOS HASTA SEMANA 17 |          |
|--------------|----------------------------------|-----------|----------|------------|-------------------|----------------------------|----------|
|              | A92.0                            |           |          |            |                   | COMPARATIVO 2024 - 2025    |          |
|              | MUNICIPIO                        | PROBABLES |          |            | DIF.<br>2024-2025 | CONFIRMADOS **             |          |
|              |                                  | 2024      | 2025     | TASA 2025  |                   | 2024                       | 2025     |
|              | CASOS                            | CASOS     |          | %↑↓        | CASOS             | CASOS                      |          |
| J-1          | AHOME                            | 0         | 0        | 0.0        | 0%                | 0                          | 0        |
|              | CHOIX                            | 0         | 0        | 0.0        | 0%                | 0                          | 0        |
|              | EL FUERTE                        | 0         | 0        | 0.0        | 0%                | 0                          | 0        |
| J-2          | GUASAVE                          | 0         | 0        | 0.0        | 0%                | 0                          | 0        |
|              | SINALOA                          | 0         | 0        | 0.0        | 0%                | 0                          | 0        |
| J-3          | ANGOSTURA                        | 0         | 0        | 0.0        | 0%                | 0                          | 0        |
|              | MOCORITO                         | 0         | 0        | 0.0        | 0%                | 0                          | 0        |
|              | S. ALVARADO                      | 0         | 0        | 0.0        | 0%                | 0                          | 0        |
| J-4          | BADIRAGUATO                      | 0         | 0        | 0.0        | 0%                | 0                          | 0        |
|              | CULIACAN                         | 0         | 1        | 1.0        | 100%              | 0                          | 0        |
|              | NAVOLATO                         | 0         | 0        | 0.0        | 0%                | 0                          | 0        |
|              | COSALA                           | 0         | 0        | 0.0        | 0%                | 0                          | 0        |
| J-5          | ELOTA                            | 0         | 0        | 0.0        | 0%                | 0                          | 0        |
|              | SAN IGNACIO                      | 0         | 0        | 0.0        | 0%                | 0                          | 0        |
|              | CONCORDIA                        | 0         | 0        | 0.0        | 0%                | 0                          | 0        |
|              | MAZATLAN                         | 0         | 0        | 0.0        | 0%                | 0                          | 0        |
| J-6          | ESCUINAPA                        | 0         | 0        | 0.0        | 0%                | 0                          | 0        |
|              | ROSARIO                          | 0         | 0        | 0.0        | 0%                | 0                          | 0        |
|              | <b>TOTAL</b>                     | <b>0</b>  | <b>1</b> | <b>0.0</b> | <b>100%</b>       | <b>0</b>                   | <b>0</b> |

SEMANA EPIDEMIOLOGICA No.-17 CORRESPONDIENTE DEL SEMANA EPIDEMIOLOGICA No.-17 CORRESPONDIENTE DEL 20/Abril/2025 al 26/Abril/2025. TASA POR 100,000 HABITANTES

Fuente: *Confirmados SINAVE/PLATAFORMA DE VECTORES/2025*



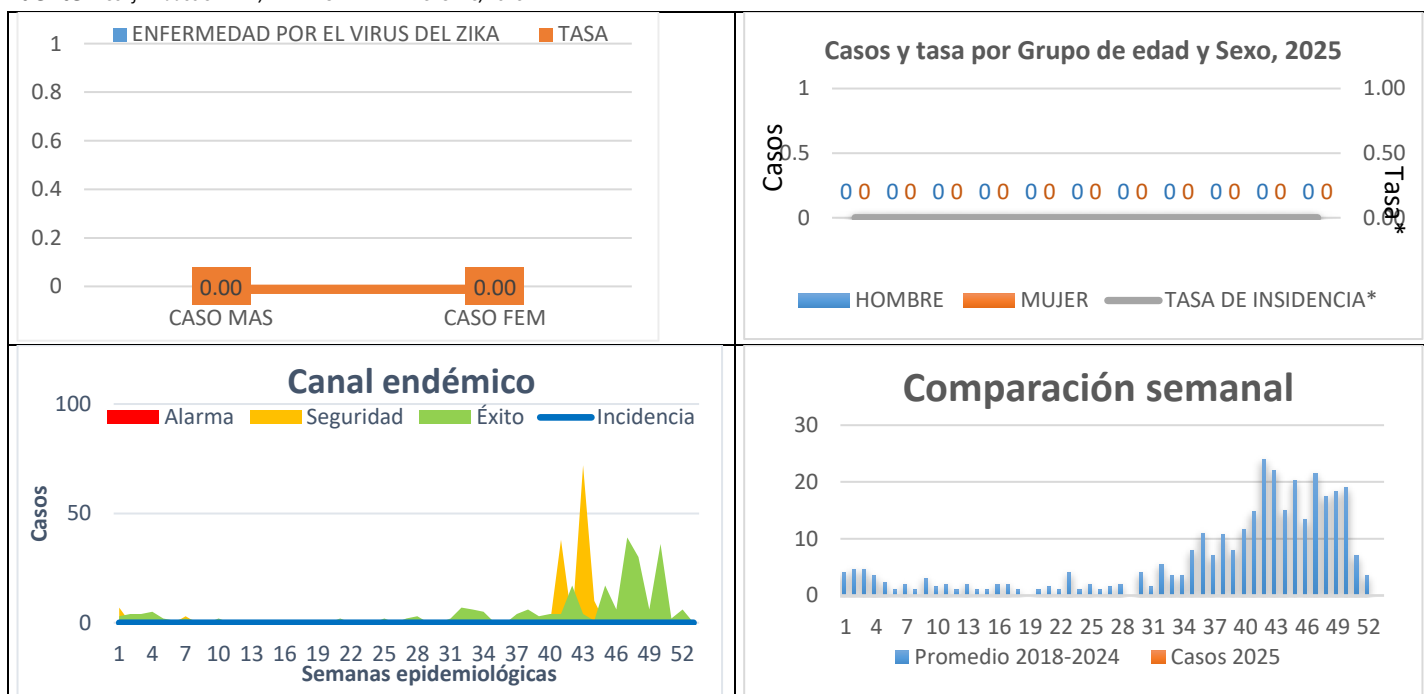


### 11. ENFERMEDAD POR EL VIRUS DEL ZIKA

| JURISDICCION | ENFERMEDAD POR VIRUS DE ZIKA A92.5 ACUMULADOS HASTA SEMANA 17 COMPARATIVO 2024 - 2025 EN SINALOA |           |       |           |                |                |       |
|--------------|--|-----------|-------|-----------|----------------|----------------|-------|
|              | MUNICIPIO  | PROBABLES |       |           | DIF. 2024-2025 | CONFIRMADOS ** |       |
|              |  | 2024      | 2025  | TASA 2025 |                | 2024           | 2025  |
|              |  | CASOS     | CASOS |           | %↑↓            | CASOS          | CASOS |
| J-1          | AHOME  | 0         | 0     | 0.0       | 0%             | 0              | 0     |
|              | CHOIX  | 0         | 0     | 0.0       | 0%             | 0              | 0     |
|              | EL FUERTE  | 0         | 0     | 0.0       | 0%             | 0              | 0     |
| J-2          | GUASAVE  | 0         | 0     | 0.0       | 0%             | 0              | 0     |
|              | SINALOA  | 0         | 0     | 0.0       | 0%             | 0              | 0     |
| J-3          | ANGOSTURA  | 0         | 0     | 0.0       | 0%             | 0              | 0     |
|              | MOCORITO   | 0         | 0     | 0.0       | 0%             | 0              | 0     |
|              | S. ALVARADO  | 0         | 0     | 0.0       | 0%             | 0              | 0     |
| J-4          | BADIRAGUATO  | 0         | 0     | 0.0       | 0%             | 0              | 0     |
|              | CULIACAN   | 0         | 0     | 0.0       | 0%             | 0              | 0     |
|              | NAVOLATO   | 0         | 0     | 0.0       | 0%             | 0              | 0     |
|              | COSALA   | 0         | 0     | 0.0       | 0%             | 0              | 0     |
| J-5          | ELOTA  | 0         | 0     | 0.0       | 0%             | 0              | 0     |
|              | SAN IGNACIO  | 0         | 0     | 0.0       | 0%             | 0              | 0     |
|              | CONCORDIA  | 0         | 0     | 0.0       | 0%             | 0              | 0     |
|              | MAZATLAN   | 0         | 0     | 0.0       | 0%             | 0              | 0     |
| J-6          | ESCUINAPA  | 0         | 0     | 0.0       | 0%             | 0              | 0     |
|              | ROSARIO  | 0         | 0     | 0.0       | 0%             | 0              | 0     |
| TOTAL        |  | 0         | 0     | 0.0       | 0%             | 0              | 0     |

SEMANA EPIDEMIOLOGICA No.-17 CORRESPONDIENTE DEL SEMANA EPIDEMIOLOGICA No.-17 CORRESPONDIENTE DEL 20/Abril/2025 al 26/Abril/2025.  
TASA POR 100,000 HABITANTES

Fuente : Confirmados SINAVE/PLATAFORMA DE VECTORES/2025





## 11.1. CONFIRMADOS DE EMBARAZADAS CON ENFERMEDAD POR EL VIRUS DEL ZIKA

| JURISDICCION | MUJERES EMBARAZADAS CON DIAGNOSTICO CONFIRMADO DE ENFERMEDAD POR VIRUS DE ZIKA A92.5<br>ACUMULADOS HASTA SEMANA 17 COMPARATIVO 2024 - 2025 EN SINALOA |           |                       |          |                |                       |          |
|--------------|---|-----------|-----------------------|----------|----------------|-----------------------|----------|
|              | MUNICIPIO   | PROBABLES |                       |          | CONFIRMADOS ** |                       |          |
|              |   | CIERRE    | CASOS HASTA SEMANA 17 |          | CIERRE         | CASOS HASTA SEMANA 17 |          |
|              |   | 2024      | 2024                  | 2025     | 2024           | 2024                  | 2025     |
| J-1          | AHOME   | 0         | 0                     | 0        | 0              | 0                     | 0        |
|              | CHOIX   | 0         | 0                     | 0        | 0              | 0                     | 0        |
|              | EL FUERTE   | 0         | 0                     | 0        | 0              | 0                     | 0        |
| J-2          | GUASAVE   | 0         | 0                     | 0        | 0              | 0                     | 0        |
|              | SINALOA   | 0         | 0                     | 0        | 0              | 0                     | 0        |
| J-3          | ANGOSTURA   | 0         | 0                     | 0        | 0              | 0                     | 0        |
|              | MOCORITO  | 0         | 0                     | 0        | 0              | 0                     | 0        |
|              | S. ALVARADO   | 0         | 0                     | 0        | 0              | 0                     | 0        |
| J-4          | BADIRAGUATO   | 0         | 0                     | 0        | 0              | 0                     | 0        |
|              | CULIACAN  | 0         | 0                     | 0        | 0              | 0                     | 0        |
|              | NAVOLATO  | 0         | 0                     | 0        | 0              | 0                     | 0        |
|              | COSALA  | 0         | 0                     | 0        | 0              | 0                     | 0        |
| J-5          | ELOTA   | 0         | 0                     | 0        | 0              | 0                     | 0        |
|              | SAN IGNACIO   | 0         | 0                     | 0        | 0              | 0                     | 0        |
|              | CONCORDIA   | 0         | 0                     | 0        | 0              | 0                     | 0        |
|              | MAZATLAN  | 0         | 0                     | 0        | 0              | 0                     | 0        |
| J-6          | ESCUINAPA   | 0         | 0                     | 0        | 0              | 0                     | 0        |
|              | ROSARIO   | 0         | 0                     | 0        | 0              | 0                     | 0        |
|              | AUTOCTONO   | 0         | 0                     | 0        | 0              | 0                     | 0        |
|              | IMPORTADO   | 0         | 0                     | 0        | 0              | 0                     | 0        |
|              | <b>TOTAL</b>  | <b>0</b>  | <b>0</b>              | <b>0</b> | <b>0</b>       | <b>0</b>              | <b>0</b> |

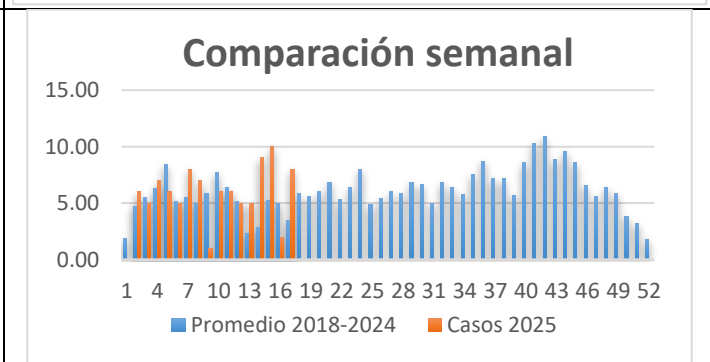
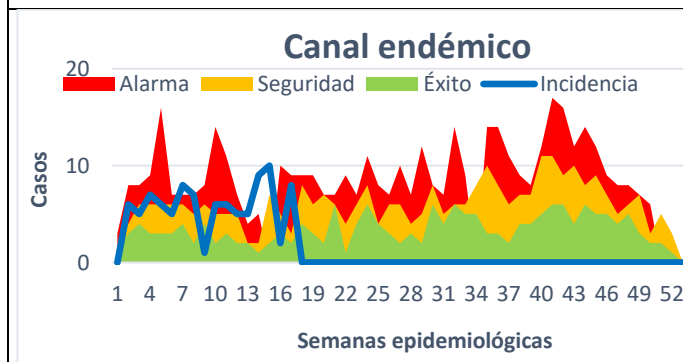
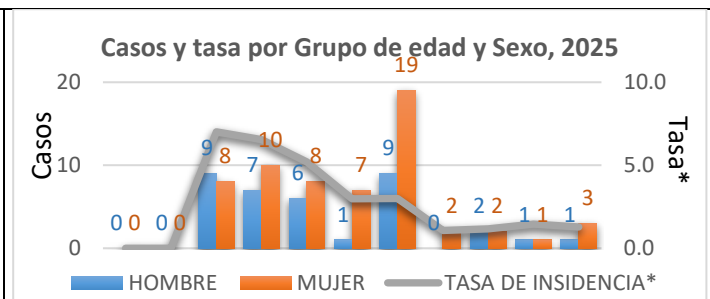
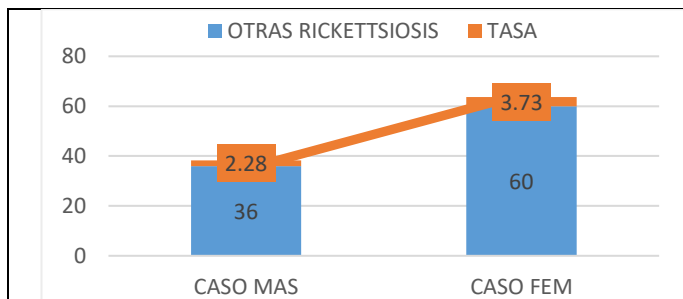
FUENTE: SINAVE/VECTORES. SEMANA EPIDEMIOLOGICA No.-17 CORRESPONDIENTE DEL 20/Abril/2025 al 26/Abril/2025



## 11.2. OTRAS RICKETTSIOSIS

| JURISDICCION | OTRAS RICKETTSIOSIS |                     | CIE-10: A79 |            | 2022 AL 2025 |                           |              |           |            |           |            |
|--------------|---------------------|---------------------|-------------|------------|--------------|---------------------------|--------------|-----------|------------|-----------|------------|
|              | MUNICIPIO           | ACUMULADO AL CIERRE |             |            |              | ACUMULADO HASTA SEMANA 17 |              |           |            |           |            |
|              |                     | 2022                |             | 2023       |              | 2024                      |              | 2024      |            | 2025      |            |
|              |                     | CASOS               | TASA*       | CASOS      | TASA*        | CASOS                     | TASA*        | CASOS     | TASA*      | CASOS     | TASA*      |
| J-1          | AHOME               | 130                 | 44.7        | 100        | 17.1         | 78                        | 15.9         | 13        | 2.7        | 9         | 1.8        |
|              | CHOIX               | 12                  | 55.4        | 8          | 27.5         | 3                         | 8.1          | 1         | 2.7        | 0         | 0.0        |
|              | EL FUERTE           | 25                  | 33.2        | 20         | 24.8         | 10                        | 9.0          | 3         | 2.7        | 6         | 23.6       |
| J-2          | GUASAVE             | 17                  | 5.6         | 22         | 0.9          | 34                        | 10.3         | 4         | 1.2        | 13        | 51.6       |
|              | SINALOA             | 0                   | 0.0         | 0          | 0.0          | 1                         | 1.0          | 0         | 0.0        | 0         | 0.0        |
| J-3          | ANGOSTURA           | 3                   | 0.0         | 0          | 0.0          | 0                         | 0.0          | 0         | 0.0        | 1         | 0.1        |
|              | MOCORITO            | 1                   | 0.0         | 0          | 2.0          | 0                         | 0.0          | 0         | 0.0        | 0         | 0.0        |
|              | S. ALVARADO         | 0                   | 0.0         | 2          | 0.0          | 7                         | 7.7          | 0         | 0.0        | 0         | 0.0        |
| J-4          | BADIRAGUATO         | 9                   | 19.2        | 6          | 0.0          | 14                        | 43.5         | 3         | 9.3        | 5         | 7.9        |
|              | CULIACAN            | 65                  | 8.3         | 98         | 0.8          | 124                       | 12.1         | 16        | 1.6        | 35        | 35.3       |
|              | NAVOLATO            | 0                   | 7.5         | 1          | 0.0          | 4                         | 2.6          | 0         | 0.0        | 5         | 1.7        |
|              | COSALA              | 0                   | 0.0         | 0          | 0.0          | 0                         | 0.0          | 0         | 0.0        | 0         | 0.0        |
| J-5          | ELOTA               | 3                   | 6.8         | 0          | 2.2          | 1                         | 2.2          | 0         | 0.0        | 1         | 2.5        |
|              | SAN IGNACIO         | 13                  | 0.0         | 7          | 4.2          | 2                         | 8.3          | 0         | 0.0        | 1         | 1.9        |
|              | CONCORDIA           | 0                   | 0.0         | 6          | 0.0          | 2                         | 6.2          | 0         | 0.0        | 0         | 0.0        |
|              | MAZATLAN            | 19                  | 0.2         | 14         | 2.4          | 22                        | 4.2          | 6         | 1.2        | 4         | 21.4       |
| J-6          | ESCUINAPA           | 7                   | 0.0         | 18         | 3.2          | 21                        | 33.0         | 7         | 11.0       | 16        | 20.1       |
|              | ROSARIO             | 8                   | 0.0         | 3          | 16.5         | 14                        | 25.1         | 1         | 1.8        | 0         | 0.0        |
|              | <b>TOTAL</b>        | <b>312</b>          | <b>12.4</b> | <b>305</b> | <b>4.9</b>   | <b>337</b>                | <b>189.3</b> | <b>54</b> | <b>1.7</b> | <b>96</b> | <b>3.0</b> |

FUENTE: SUAVE - SEMANA EPIDEMIOLOGICA No.-17 CORRESPONDIENTE DEL 20/Abril/2025 al 26/Abril/2025 Tasa por 100,000 Habitantes.

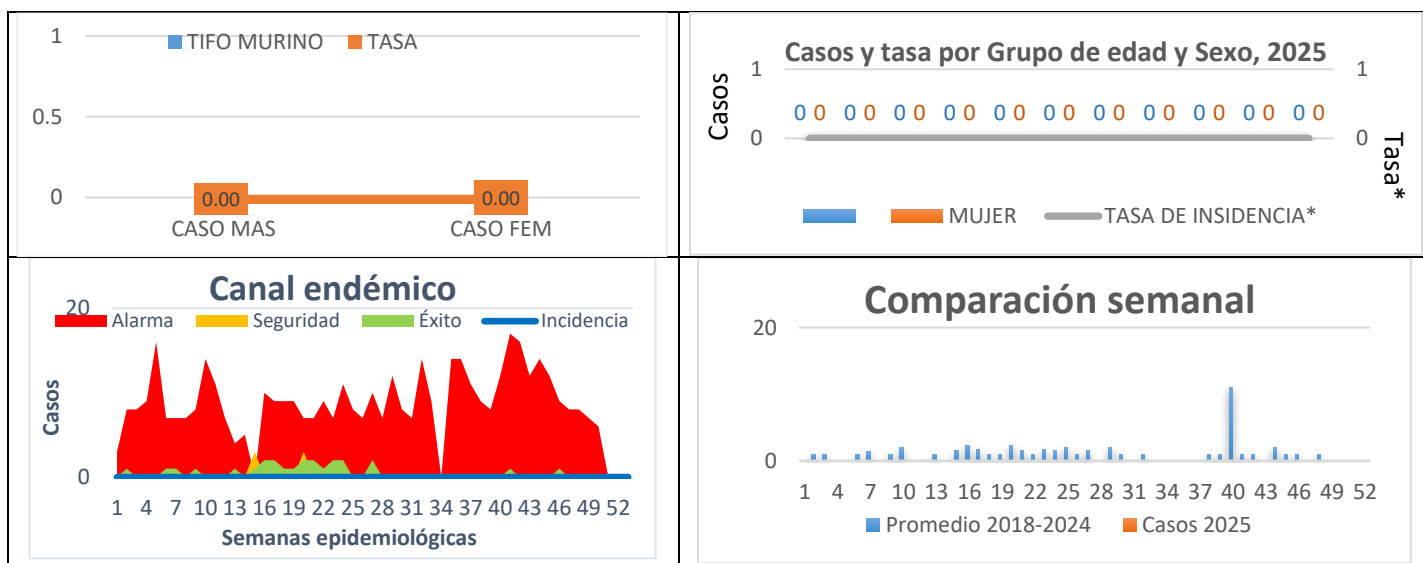




### 12. TIFO MURINO Y TIFO EPIDÉMICO

| JURISDICCION | MUNICIPIO   | TIFO MURINO |          |                |              | TIFO EPIDÉMICO |          |
|--------------|-------------|-------------|----------|----------------|--------------|----------------|----------|
|              |             | A75.2       |          |                |              | A75.0          |          |
|              |             | PROBABLES   |          | DIF. 2024-2025 |              | PROBABLES      |          |
|              |             | 2024        | 2025     | DIF.#          | DIF. %       | 2024           | 2025     |
| CASOS        | CASOS       | DIF.#       | DIF. %   | CASOS          | CASOS        |                |          |
| J-1          | AHOME       | 4           | 0        | -4             | -100%        | 0              | 0        |
|              | CHOIX       | 0           | 0        | 0              | 0%           | 0              | 0        |
|              | EL FUERTE   | 0           | 0        | 0              | 0%           | 0              | 0        |
| J-2          | GUASAVE     | 0           | 0        | 0              | 0%           | 0              | 0        |
|              | SINALOA     | 0           | 0        | 0              | 0%           | 0              | 0        |
| J-3          | ANGOSTURA   | 0           | 0        | 0              | 0%           | 0              | 0        |
|              | MOCORITO    | 0           | 0        | 0              | 0%           | 0              | 0        |
|              | S. ALVARADO | 0           | 0        | 0              | 0%           | 0              | 0        |
| J-4          | BADIRAGUATO | 0           | 0        | 0              | 0%           | 0              | 0        |
|              | CULIACAN    | 0           | 0        | 0              | 0%           | 0              | 0        |
|              | NAVOLATO    | 0           | 0        | 0              | 0%           | 0              | 0        |
|              | COSALA      | 0           | 0        | 0              | 0%           | 0              | 0        |
| J-5          | ELOTA       | 0           | 0        | 0              | 0%           | 0              | 0        |
|              | SAN IGNACIO | 0           | 0        | 0              | 0%           | 0              | 0        |
|              | CONCORDIA   | 0           | 0        | 0              | 0%           | 0              | 0        |
|              | MAZATLAN    | 0           | 0        | 0              | 0%           | 0              | 0        |
| J-6          | ESCUINAPA   | 1           | 0        | -1             | -100%        | 0              | 0        |
|              | ROSARIO     | 0           | 0        | 0              | 0%           | 0              | 0        |
| <b>TOTAL</b> |             | <b>5</b>    | <b>0</b> | <b>-5</b>      | <b>-100%</b> | <b>0</b>       | <b>0</b> |

FUENTE: SUAVE - SEMANA EPIDEMIOLOGICA No.-17 CORRESPONDIENTE DEL 20/Abril/2025 al 26/Abril/2025

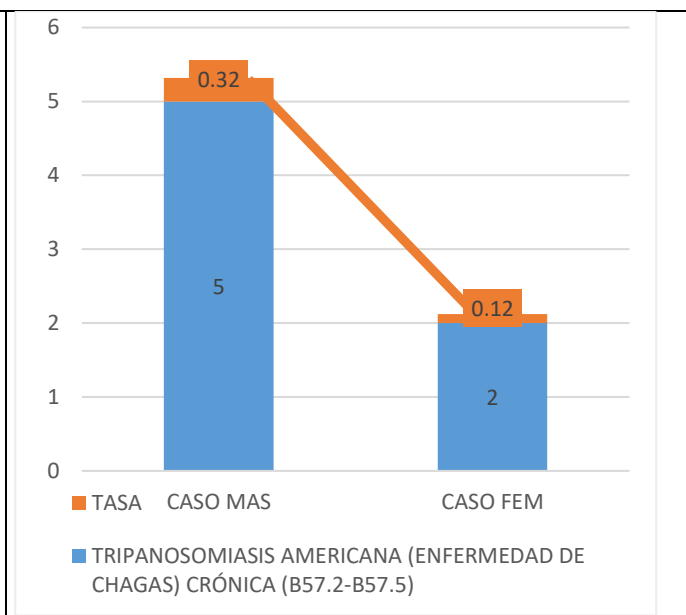
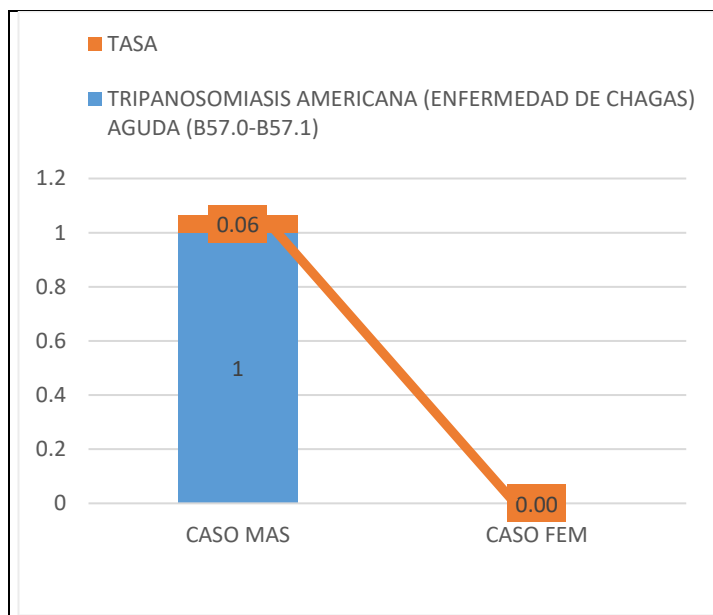




### 13. TRIPANOSOMIASIS AMERICANA

| JURISDICCION | Tripanosomiasis Americana (Enfermedad de Chagas) Aguda (B57.0-B57.1) | Tripanosomiasis Americana (Enfermedad de Chagas) Crónica (B57.2-B57.5) |          |           |          |
|--------------|--|--|----------|-----------|----------|
|              | B57.0-B57.1  | B57.2-B57.5  |          |           |          |
|              | MUNICIPIO  | PROBABLES  |          | PROBABLES |          |
|              |  | 2024   | 2025     | 2024      | 2025     |
|              | CASOS  | CASOS  | CASOS    | CASOS     |          |
| J-1          | AHOME  | 0  | 0        | 4         | 1        |
|              | CHOIX  | 0  | 0        | 0         | 0        |
|              | EL FUERTE  | 0  | 0        | 0         | 0        |
| J-2          | GUASAVE  | 0  | 0        | 3         | 0        |
|              | SINALOA  | 0  | 0        | 0         | 0        |
| J-3          | ANGOSTURA  | 0  | 0        | 0         | 0        |
|              | MOCORITO   | 0  | 0        | 0         | 0        |
|              | S. ALVARADO  | 0  | 0        | 0         | 0        |
| J-4          | BADIRAGUATO  | 0  | 0        | 0         | 0        |
|              | CULIACAN   | 0  | 1        | 9         | 6        |
|              | NAVOLATO   | 0  | 0        | 0         | 0        |
|              | COSALA   | 0  | 0        | 0         | 0        |
| J-5          | ELOTA  | 0  | 0        | 0         | 0        |
|              | SAN IGNACIO  | 0  | 0        | 0         | 0        |
|              | CONCORDIA  | 0  | 0        | 0         | 0        |
|              | MAZATLAN   | 0  | 0        | 2         | 0        |
| J-6          | ESCUINAPA  | 0  | 0        | 0         | 0        |
|              | ROSARIO  | 0  | 0        | 0         | 0        |
|              | <b>TOTAL</b>   | <b>0</b>   | <b>1</b> | <b>18</b> | <b>7</b> |

FUENTE: SUAVE - SEMANA EPIDEMIOLOGICA No.-17 CORRESPONDIENTE DEL 20/Abril/2025 al 26/Abril/2025





### 14. FIEBRE MANCHADA

| JURISDICCION | FIEBRE MANCHADA |           |                            |            |              |
|--------------|-----------------|-----------|----------------------------|------------|--------------|
|              | CIE-10: A77.0   |           | ACUMULADOS HASTA SEMANA 17 |            |              |
|              | MUNICIPIO       | PROBABLES |                            | DIFERENCIA | DIFERENCIA % |
|              |                 | 2024      | 2025                       |            |              |
|              | CASOS           | CASOS     |                            |            |              |
| J-1          | AHOME           | 1         | 0                          | -1         | -100%        |
|              | CHOIX           | 0         | 0                          | 0          | 0%           |
|              | EL FUERTE       | 0         | 0                          | 0          | 0%           |
| J-2          | GUASAVE         | 0         | 0                          | 0          | 0%           |
|              | SINALOA         | 0         | 0                          | 0          | 0%           |
| J-3          | ANGOSTURA       | 0         | 0                          | 0          | 0%           |
|              | MOCORITO        | 0         | 0                          | 0          | 0%           |
|              | S. ALVARADO     | 0         | 0                          | 0          | 0%           |
| J-4          | BADIRAGUATO     | 0         | 0                          | 0          | 0%           |
|              | CULIACAN        | 1         | 0                          | -1         | -100%        |
|              | NAVOLATO        | 0         | 0                          | 0          | 0%           |
|              | COSALA          | 0         | 0                          | 0          | 0%           |
| J-5          | ELOTA           | 0         | 0                          | 0          | 0%           |
|              | SAN IGNACIO     | 0         | 0                          | 0          | 0%           |
|              | CONCORDIA       | 0         | 0                          | 0          | 0%           |
|              | MAZATLAN        | 0         | 0                          | 0          | 0%           |
| J-6          | ESCUINAPA       | 0         | 0                          | 0          | 0%           |
|              | ROSARIO         | 0         | 0                          | 0          | 0%           |
|              | <b>TOTAL</b>    | <b>2</b>  | <b>0</b>                   | <b>-2</b>  | <b>-100%</b> |

FUENTE: SUAVE - SEMANA EPIDEMIOLOGICA No.-17 CORRESPONDIENTE DEL 20/Abril/2025 al 26/Abril/2025

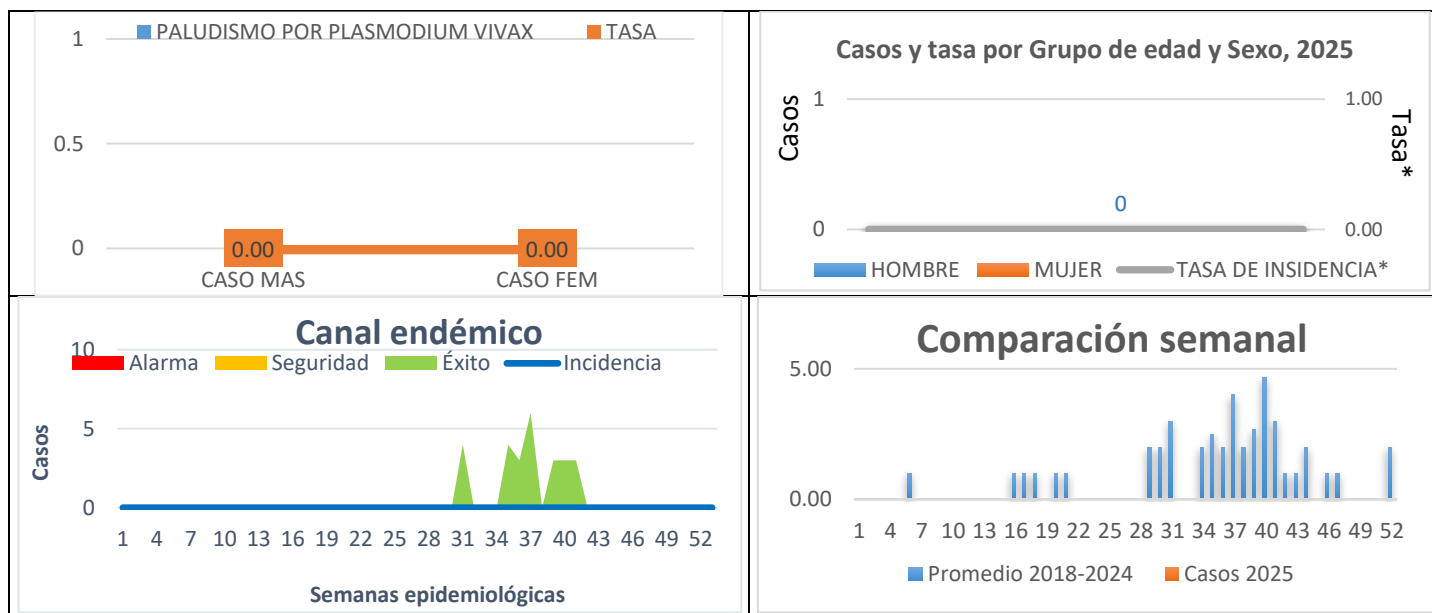




### 15.B51 PALUDISMO POR PLASMODIUM VIVAX

| JURISDICCION | MUNICIPIO    | PALUDISMO POR PLASMODIUM VIVAX |            |          |            |                           |            | CIE-10: B51 |            | 2022 AL 2025 |            |
|--------------|--------------|--------------------------------|------------|----------|------------|---------------------------|------------|-------------|------------|--------------|------------|
|              |              | ACUMULADO AL CIERRE            |            |          |            | ACUMULADO HASTA SEMANA 17 |            |             |            |              |            |
|              |              | 2022                           |            | 2023     |            | 2024                      |            | 2024        |            | 2025         |            |
|              |              | CASOS                          | TASA*      | CASOS    | TASA*      | CASOS                     | TASA*      | CASOS       | TASA*      | CASOS        | TASA*      |
| J-1          | AHOME        | 0                              | 0.0        | 0        | 0.0        | 0                         | 0.0        | 0           | 0.0        | 0            | 0.0        |
|              | CHOIX        | 1                              | 91.5       | 0        | 13.8       | 0                         | 0.0        | 0           | 0.0        | 0            | 0.0        |
|              | EL FUERTE    | 0                              | 2.8        | 0        | 0.0        | 0                         | 0.0        | 0           | 0.0        | 0            | 0.0        |
| J-2          | GUASAVE      | 0                              | 0.0        | 0        | 0.0        | 0                         | 0.0        | 0           | 0.0        | 0            | 0.0        |
|              | SINALOA      | 0                              | 2.1        | 0        | 1.0        | 0                         | 0.0        | 0           | 0.0        | 0            | 0.0        |
| J-3          | ANGOSTURA    | 0                              | 0.0        | 0        | 0.0        | 0                         | 0.0        | 0           | 0.0        | 0            | 0.0        |
|              | MOCORITO     | 0                              | 0.0        | 0        | 0.0        | 0                         | 0.0        | 0           | 0.0        | 0            | 0.0        |
|              | S. ALVARADO  | 0                              | 0.0        | 1        | 1.1        | 0                         | 0.0        | 0           | 0.0        | 0            | 0.0        |
| J-4          | BADIRAGUATO  | 0                              | 0.0        | 0        | 0.0        | 0                         | 0.0        | 0           | 0.0        | 0            | 0.0        |
|              | CULIACAN     | 0                              | 0.1        | 0        | 0.0        | 0                         | 0.0        | 0           | 0.0        | 0            | 0.0        |
|              | NAVOLATO     | 0                              | 0.0        | 0        | 0.0        | 0                         | 0.0        | 0           | 0.0        | 0            | 0.0        |
|              | COSALA       | 0                              | 0.0        | 0        | 0.0        | 0                         | 0.0        | 0           | 0.0        | 0            | 0.0        |
| J-5          | ELOTA        | 0                              | 0.0        | 0        | 0.0        | 0                         | 0.0        | 0           | 0.0        | 0            | 0.0        |
|              | SAN IGNACIO  | 0                              | 0.0        | 0        | 0.0        | 0                         | 0.0        | 0           | 0.0        | 0            | 0.0        |
|              | CONCORDIA    | 0                              | 0.0        | 0        | 0.0        | 0                         | 0.0        | 0           | 0.0        | 0            | 0.0        |
|              | MAZATLAN     | 0                              | 0.0        | 0        | 0.0        | 0                         | 0.0        | 0           | 0.0        | 0            | 0.0        |
| J-6          | ESCUINAPA    | 0                              | 0.0        | 0        | 0.0        | 0                         | 0.0        | 0           | 0.0        | 0            | 0.0        |
|              | ROSARIO      | 0                              | 0.0        | 0        | 0.0        | 0                         | 0.0        | 0           | 0.0        | 0            | 0.0        |
|              | <b>TOTAL</b> | <b>1</b>                       | <b>1.2</b> | <b>1</b> | <b>0.2</b> | <b>0</b>                  | <b>0.9</b> | <b>0</b>    | <b>0.0</b> | <b>0</b>     | <b>0.0</b> |

FUENTE: SUAVE - SEMANA EPIDEMIOLOGICA No.-17 CORRESPONDIENTE DEL 20/Abril/2025 al 26/Abril/2025 Tasa por 100,000 Habitantes.

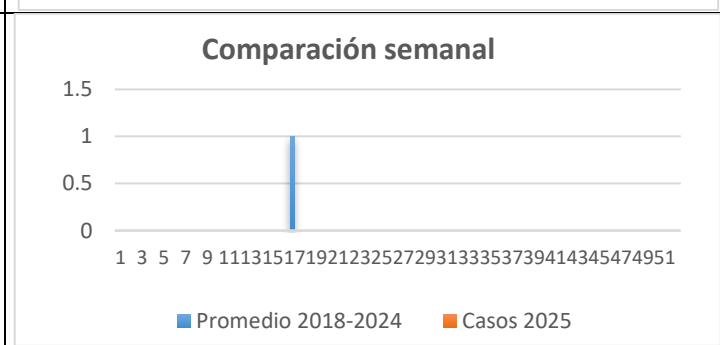
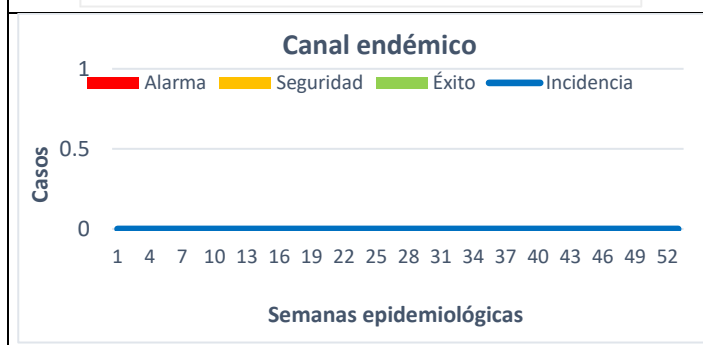
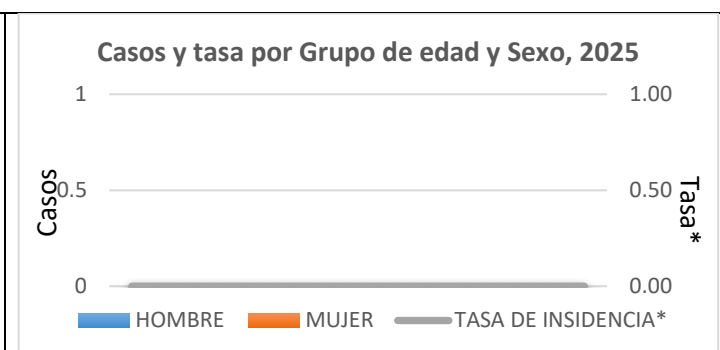
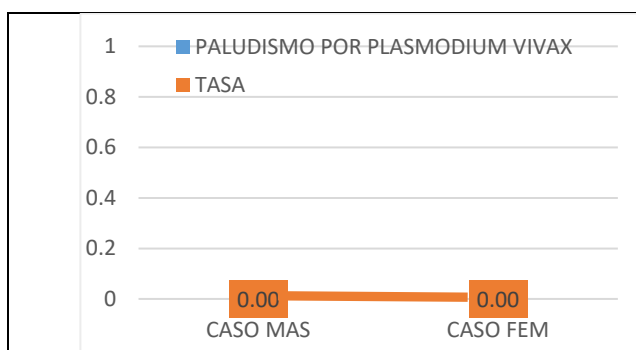




### 16. PALUDISMO POR PLASMODIUM FALCIPARUM

| JURISDICCION | PALUDISMO POR PLASMODIUM FALCIPARUM |             |          |                            |              |
|--------------|-------------------------------------|-------------|----------|----------------------------|--------------|
|              | MUNICIPIO                           | CIE-10: B50 |          | ACUMULADOS HASTA SEMANA 17 |              |
|              |                                     | PROBABLES   |          | DIFERENCIA                 | DIFERENCIA % |
|              |                                     | 2024        | 2025     |                            |              |
|              | CASOS                               | CASOS       |          |                            |              |
| J-1          | AHOME                               | 0           | 0        | 0                          | 0%           |
|              | CHOIX                               | 0           | 0        | 0                          | 0%           |
|              | EL FUERTE                           | 0           | 0        | 0                          | 0%           |
| J-2          | GUASAVE                             | 0           | 0        | 0                          | 0%           |
|              | SINALOA                             | 0           | 0        | 0                          | 0%           |
| J-3          | ANGOSTURA                           | 0           | 0        | 0                          | 0%           |
|              | MOCORITO                            | 0           | 0        | 0                          | 0%           |
|              | S. ALVARADO                         | 0           | 0        | 0                          | 0%           |
| J-4          | BADIRAGUATO                         | 0           | 0        | 0                          | 0%           |
|              | CULIACAN                            | 0           | 0        | 0                          | 0%           |
|              | NAVOLATO                            | 0           | 0        | 0                          | 0%           |
|              | COSALA                              | 0           | 0        | 0                          | 0%           |
| J-5          | ELOTA                               | 0           | 0        | 0                          | 0%           |
|              | SAN IGNACIO                         | 0           | 0        | 0                          | 0%           |
|              | CONCORDIA                           | 0           | 0        | 0                          | 0%           |
|              | MAZATLAN                            | 0           | 0        | 0                          | 0%           |
| J-6          | ESCUINAPA                           | 0           | 0        | 0                          | 0%           |
|              | ROSARIO                             | 0           | 0        | 0                          | 0%           |
|              | <b>TOTAL</b>                        | <b>0</b>    | <b>0</b> | <b>0</b>                   | <b>0%</b>    |

FUENTE: SUAVE - SEMANA EPIDEMIOLOGICA No.-17 CORRESPONDIENTE DEL 20/Abril/2025 al 26/Abril/2025

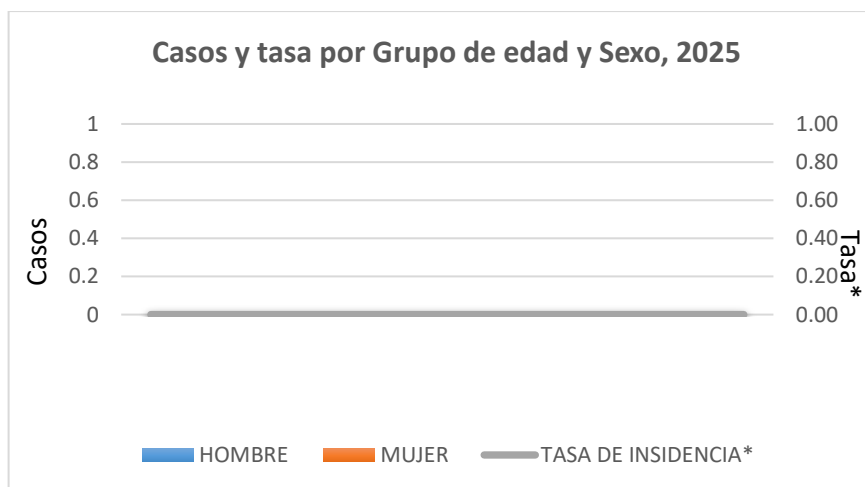




## 17. LEISHMANIASIS

| JURISDICCION | LEISHMANIASIS |                 |          |                            |              |
|--------------|---------------|-----------------|----------|----------------------------|--------------|
|              | CIE-10:       | B55-B55.0-B55.1 |          | ACUMULADOS HASTA SEMANA 17 |              |
|              | MUNICIPIO     | PROBABLES       |          | DIFERENCIA                 | DIFERENCIA % |
|              |               | 2024            | 2025     |                            |              |
|              | CASOS         | CASOS           |          |                            |              |
| J-1          | AHOME         | 0               | 0        | 0                          | 0%           |
|              | CHOIX         | 0               | 0        | 0                          | 0%           |
|              | EL FUERTE     | 0               | 0        | 0                          | 0%           |
| J-2          | GUASAVE       | 0               | 0        | 0                          | 0%           |
|              | SINALOA       | 0               | 0        | 0                          | 0%           |
| J-3          | ANGOSTURA     | 0               | 0        | 0                          | 0%           |
|              | MOCORITO      | 0               | 0        | 0                          | 0%           |
|              | S. ALVARADO   | 0               | 0        | 0                          | 0%           |
| J-4          | BADIRAGUATO   | 0               | 0        | 0                          | 0%           |
|              | CULIACAN      | 0               | 0        | 0                          | 0%           |
|              | NAVOLATO      | 0               | 0        | 0                          | 0%           |
|              | COSALA        | 0               | 0        | 0                          | 0%           |
| J-5          | ELOTA         | 0               | 0        | 0                          | 0%           |
|              | SAN IGNACIO   | 0               | 0        | 0                          | 0%           |
|              | CONCORDIA     | 0               | 0        | 0                          | 0%           |
|              | MAZATLAN      | 0               | 0        | 0                          | 0%           |
| J-6          | ESCUINAPA     | 0               | 0        | 0                          | 0%           |
|              | ROSARIO       | 0               | 0        | 0                          | 0%           |
|              | <b>TOTAL</b>  | <b>0</b>        | <b>0</b> | <b>0</b>                   | <b>0%</b>    |

FUENTE: SUAVE - SEMANA EPIDEMIOLOGICA No.-17 CORRESPONDIENTE DEL 20/Abril/2025 al 26/Abril/2025





## 18. DIRECTORIO

### SISTEMA ESTATAL DE VIGILANCIA EPIDEMIOLÓGICA

**Dr. Cuitláhuac González Galindo**

SECRETARIO DE SALUD

**Dr. Gerardo Kenny Inzunza Leyva**

DIRECTOR DE PREVENCIÓN Y PROMOCIÓN DE LA SALUD

**Dr. Macondo Montoya Parra**

SUBDIRECTOR DE VIGILANCIA EPIDEMIOLÓGICA

#### PROCESAMIENTO DE LA INFORMACIÓN Y DISEÑO

Dr. Rafael Martínez Rocha

Jefe De Departamento de Vigilancia Epidemiológica.

Ing. Carlos Ramón Cabrera Félix

Coordinador de Informática Epidemiológica

#### COLABORADORES

##### SECRETARIA DE SALUD:

Dra. Karla Paola Zamudio Núñez

Coordinador Estatal de Enfermedades Transmitidas por Vector (EPV)

Equipo de Epidemiólogos Jurisdiccionales y de Hospitales

Laboratorio Estatal De Salud Pública (LESP)

##### SECTOR SALUD:

Dr. José Luis Varela Medina (IMSS)

Dra. Amparo Viridiana Plata Guzmán (OPD\_IMSS BIENESTAR)

Dr. Juan José Villalobos Rodelo (ISSSTE)

Dr. Mario Román Iribe (IMSS\_OP)

Notificación de los Eventos Emergentes con Impacto Epidemiológico al 667 758-70-00, ext. 40413.

E-mail: [epidemiologia.sinaloa@yahoo.com](mailto:epidemiologia.sinaloa@yahoo.com)

SECRETARIA DE SALUD DE SINALOA

SUBDIRECCION DE VIGILANCIA EPIDEMIOLÓGICA

Blvd. Alfonso Zaragoza Maytorena n° 2204, edificio "A", tercer piso, Fraccionamiento Bonanzas,  
C.P. 80020, Culiacán, Sinaloa.

<http://saludsinaloa.gob.mx/index.php/vectores/>